

ROBICOOL

GUIDE DE NETTOYAGE




**Jean
Bouteille**

ENTRETIEN

Pour l'utilisation des produits d'entretien, se référer aux consignes présentes sur l'étiquette du flacon (notamment port de gant recommandé)

➔ À NETTOYER QUOTIDIENNEMENT



Avant usage, nettoyez le robinet à l'aide d'un tissu propre et un désinfectant apte au contact alimentaire.

Le nettoyage du robinet avec le produit est préconisé **1X PAR JOUR**. Assurez vous de la propreté de celui-ci et que le produit n'ait pas séché avant le premier service de la journée.

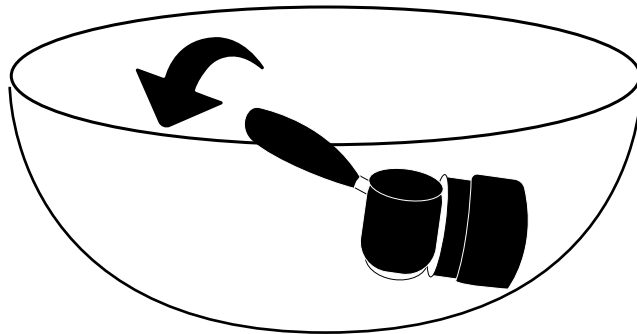
Si c'est le cas, il faudra écouler un petit peu de produit avant le premier service.

➔ A CHAQUE CHANGEMENT DE BIB

1 Rincez afin d'enlever un maximum de produit.




2 Faire tremper dans un seau d'eau chaude tout en actionnant le robinet afin de bien nettoyer les joints.



actionnez
le robinet
10x

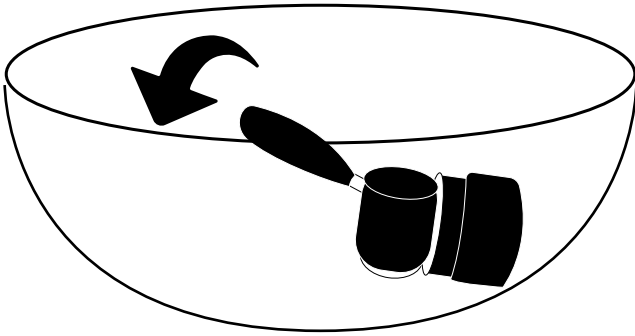
3 Prendre notre solution désinfectante & dégraissante.
Appliquez le produit à l'intérieur du robinet mais également à l'intérieur du levier.



actionnez
le robinet
10x

4


Replongez le robinet dans le seau d'eau chaude.



actionnez
le robinet
10x

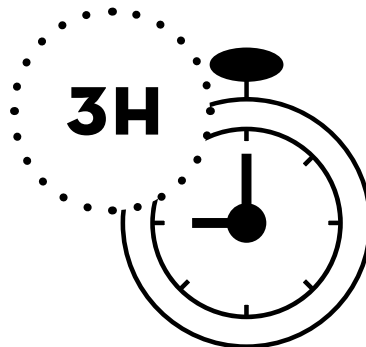

5


Rincez le robinet à l'eau claire & courante. Bien nettoyer l'intérieur & l'extérieur en actionnant le robinet.



6

Laissez le sécher à l'air libre pendant minimum 3 heures.





SAV : 09 86 21 95 05
sav@jeanbouteille.fr

www.jeanbouteille.fr

